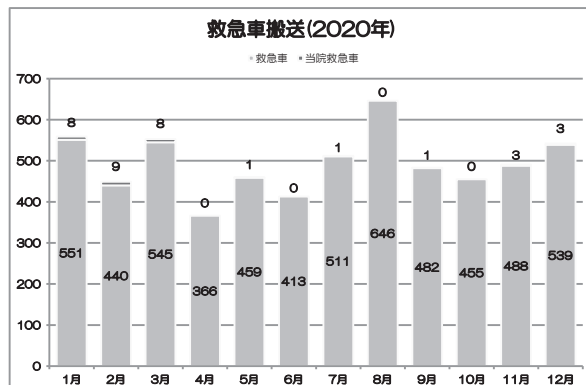


救急科

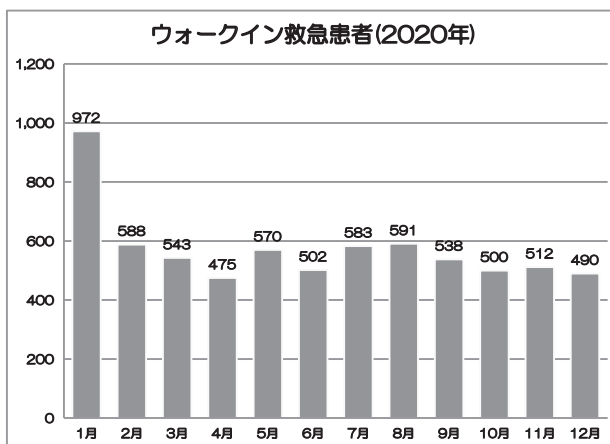
【1】救急車搬送患者数

	総数	救急車	当院救急車
1月	559	551	8
2月	449	440	9
3月	553	545	8
4月	366	366	0
5月	460	459	1
6月	413	413	0
7月	512	511	1
8月	646	646	0
9月	483	482	1
10月	455	455	0
11月	491	488	3
12月	542	539	3
総数	5,929	5,895	34



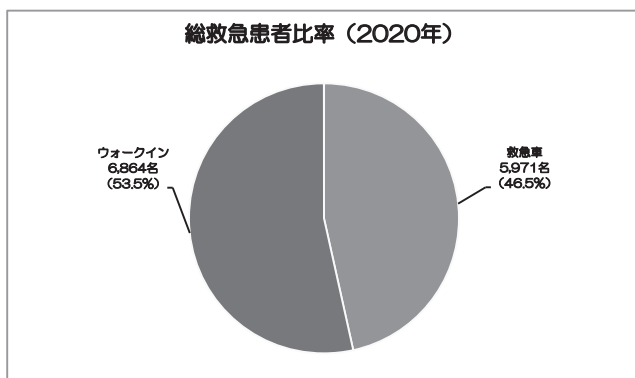
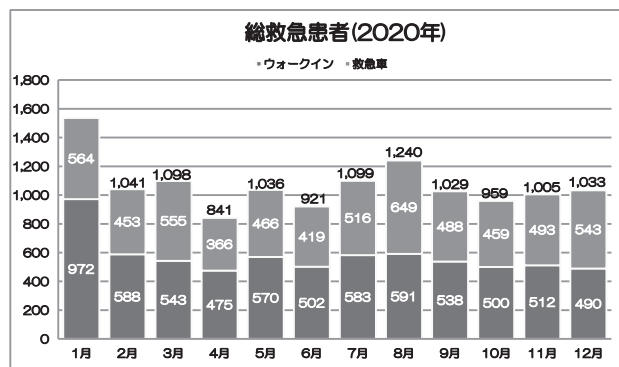
【2】ウォークイン患者数

ウォークイン患者数	
1月	972
2月	588
3月	543
4月	475
5月	570
6月	502
7月	583
8月	591
9月	538
10月	500
11月	512
12月	490
総数	6,864



【3】総救急患者数

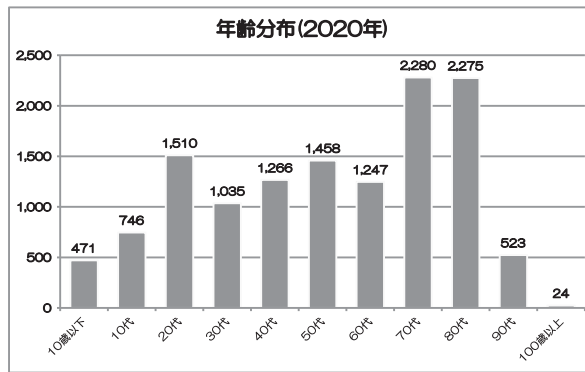
	救急車	ウォークイン	合計
1月	564	972	1,536
2月	453	588	1,041
3月	555	543	1,098
4月	366	475	841
5月	466	570	1,036
6月	419	502	921
7月	516	583	1,099
8月	649	591	1,240
9月	488	538	1,026
10月	459	500	959
11月	493	512	1,005
12月	543	490	1,033
総数	5,971	6,864	12,835



救急科

【4】年齢分布

10歳以下	471
10代	746
20代	1,510
30代	1,035
40代	1,266
50代	1,458
60代	1,247
70代	2,280
80代	2,275
90代	523
100歳以上	24
総数	12,835



【5】疾患分類

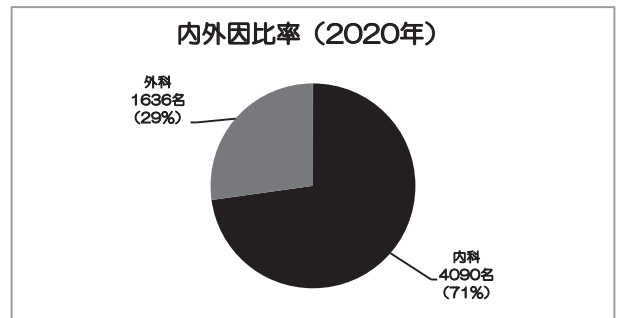
5) 疾患分類	合計	5971
内科合計数	診療科	件数
肺炎	内科	358
めまい	内科	189
脳梗塞	内科	166
アルコール中毒	内科	158
尿路感染症	内科	133
意識障害	内科	113
CPA	内科	111
胃腸炎	内科	105
心不全	内科	105
上気道炎	内科	100
てんかん	内科	100
過換気症候群	内科	81
脱水症	内科	78
腰痛	内科	77
呼吸不全	内科	67
脳出血	内科	66
薬物中毒	内科	66
高血圧症	内科	65
不明感染症	内科	62
胸痛	内科	60
AMI	内科	59
尿路結石	内科	57
大動脈解離	内科	56
頭痛	内科	53
熱中症	内科	53
胆のう炎	内科	48
イレウス	内科	47
便秘症	内科	47
発熱	内科	45
動悸	内科	44
消化管出血	内科	43
腹痛	内科	43
くも膜下出血	内科	42
COVID-19	内科	37
腎不全	内科	37
嘔吐症	内科	36
不安神経症	内科	36
脱力	内科	35
肝障害	内科	34
腎盂腎炎	内科	33
感染性腸炎	内科	31
全身衰弱	内科	31
低血糖	内科	31
急性腹痛	内科	30
貧血	内科	30
迷走神経性失神	内科	29
関節炎	内科	28
敗血症	内科	28
痙攣	内科	25
鼻出血	内科	24
不定愁訴	内科	24
気管支喘息	内科	23
低カリウム血症	内科	23
疼痛	内科	23
蜂窩織炎	内科	23
アナフィラキシーショック	内科	21
インフルエンザ	内科	21
胆管炎	内科	20

大動脈瘤	内科	19
尿閉	内科	19
PSVT	内科	18
胸水	内科	18
糖尿病	内科	18
不整脈	内科	18
統合失調症	内科	17
扁桃炎	内科	17
異物誤飲	内科	16
気胸	内科	16
狭心症	内科	14
憩室炎	内科	14
低ナトリウム血症	内科	14
胃潰瘍	内科	13
急性膵炎	内科	13
自殺企図	内科	12
気管支炎	内科	11
失神	内科	11
神経痛	内科	11
肺癌	内科	11
閉塞性肺疾患	内科	11
膀胱炎	内科	11
ASO	内科	10
栄養不良	内科	10
高血糖緊急症	内科	10
虫垂炎	内科	10
肺気腫	内科	9
嚔血	内科	8
逆流性食道炎	内科	8
しびれ	内科	8
蕁麻疹	内科	8
椎間板ヘルニア	内科	8
ふるえ	内科	8
下血	内科	7
下痢	内科	7
消化管穿孔	内科	7
単径ヘルニア	内科	7
パーキンソン病	内科	7
肝癌	内科	6
痛風	内科	6
偽痛風	内科	5
誤嚥	内科	5
食道裂孔ヘルニア	内科	5
帯状疱疹	内科	5
認知症	内科	5
肺塞栓症	内科	5
起立性低血圧症	内科	4
血尿	内科	4
高カリウム血症	内科	4
痔瘡	内科	4
ショック	内科	4
前立腺肥大	内科	4
低体温症	内科	4
不眠症	内科	4
アニサキス症	内科	3
胃癌	内科	3
肝性脳症	内科	3
虚血性腸炎	内科	3
筋力低下	内科	3
甲状腺機能低下症	内科	3
痔核	内科	3

救急科

縦隔気腫	内科	3
静脈瘤	内科	3
腎癌	内科	3
腎結石	内科	3
心室頻拍	内科	3
肺癌	内科	3
丹毒	内科	3
乏尿	内科	3
乳腺炎	内科	3
脳腫瘍	内科	3
副鼻腔炎	内科	3
アテローム	内科	2
陰囊痛	内科	2
壊死性筋膜炎	内科	2
回盲部膿瘍	内科	2
潰瘍性大腸炎	内科	2
間質性肺炎	内科	2
肝のう胞	内科	2
胸膜炎	内科	2
高ナトリウム血症	内科	2
こむら返り	内科	2
子宮筋腫	内科	2
湿疹	内科	2
腎のう胞	内科	2
衰弱	内科	2
水頭症	内科	2
髄膜腫	内科	2
線維性筋痛症	内科	2
創部感染	内科	2
掻痒症	内科	2
大腸癌	内科	2
大腸憩室	内科	2
胆管癌	内科	2
窒息	内科	2
腸腰筋膿瘍	内科	2
低カルシウム血症	内科	2
低血圧	内科	2
膿胸	内科	2
膿瘍	内科	2
皮下異物	内科	2
副腎癌	内科	2
腹水	内科	2
腹壁ヘルニア	内科	2
浮腫	内科	2
ヘルニア	内科	2
弁膜症	内科	2
膀胱癌	内科	2
末梢神経障害	内科	2
卵巣出血	内科	2
リウマチ	内科	2
老衰	内科	2
S状結腸捻転 悪性症候群 悪性リンパ腫 嚥下障害	内科	以降1
テタニー 偽アルドステロン症 乳糖不耐症	内科	
ネフローゼ症候群 脳症 肺化膿症 白血病	内科	
ヘルバス脳炎 水中毒 耳下腺炎 眼瞼異物	内科	
顎関節症 肝炎 感染性心内膜炎 筋萎縮性側索硬化症	内科	
筋拘縮症 性器出血 腎椎炎 代謝性アシドーシス	内科	
高クレアチンキナーゼ血症 甲状腺機能亢進症	内科	
視力障害 人工血管二次感染 心嚢液貯留 心肥大	内科	
耳下腺腫脹 自己免疫疾患 歯肉炎 シヤント出血	内科	
術後出血 上顎洞炎 小腸穿孔 食道癌 食道静脈瘤破裂	内科	
多発性硬化症 腸管気腫 爪周囲炎 低蛋白血症	内科	
汎血球減少症 皮下膿瘍 脾腫 鼻閉感	内科	
副甲状腺機能亢進症 腹部膨満感 腹壁膿瘍	内科	
薬疹 血胸 月経困難症 結膜炎 高カルシウム血症	内科	
溶連菌感染症 緑内障 類天疱瘡	内科	
肛門異物 骨髄異形成症候群 骨髄腫 骨盤腹膜炎	内科	

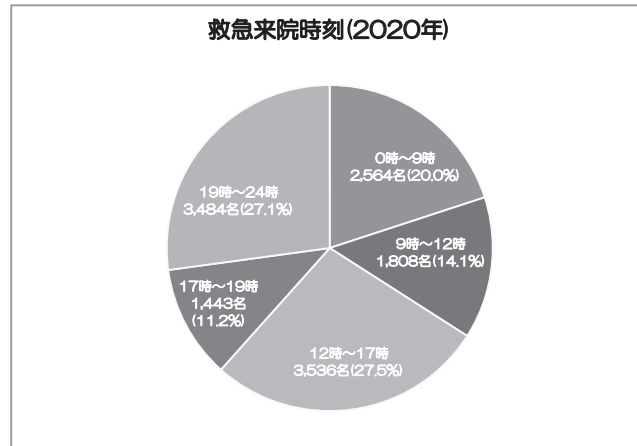
外科合計数		1624
打撲	外科	488
骨折	外科	453
挫創	外科	288
打撲挫創	外科	63
捻挫	外科	58
脳挫傷	外科	53
脱臼	外科	31
頭部打撲挫創	外科	28
頸性症	外科	18
顔面打撲挫創	外科	20
背髄損傷	外科	17
熱傷	外科	11
下肢挫創	外科	15
横紋筋融解症	外科	9
肘打撲	外科	8
腰部打撲	外科	8
蜂刺傷	外科	7
動物咬傷	外科	6
捻頸	外科	4
臀部挫創	外科	4
尿道損傷	外科	4
肺挫傷	外科	4
全身打撲	外科	3
腎損傷	外科	3
指切断	外科	3
アキレス腱断裂	外科	2
胸部挫創	外科	2
筋断裂	外科	2
高エネルギー外傷	外科	2
肘内障	外科	2
前腕挫創	外科	2
外傷性小腸穿孔 外傷性大腿動脈損傷 外傷性腹腔内出血	外科	以降1
橈骨動脈損傷 歯牙損傷 ヒト咬傷	外科	



救急科

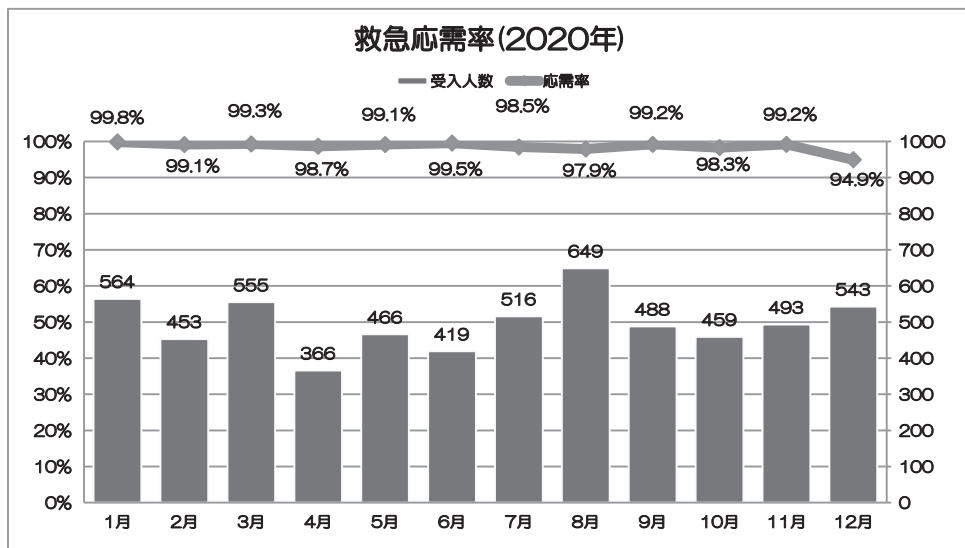
【6】来院時刻

0 時 ~ 9 時	2,564
9 時 ~ 12 時	1,808
12 時 ~ 17 時	3,536
17 時 ~ 19 時	1,443
19 時 ~ 24 時	3,484
総 数	12,835



【7】救急応需率

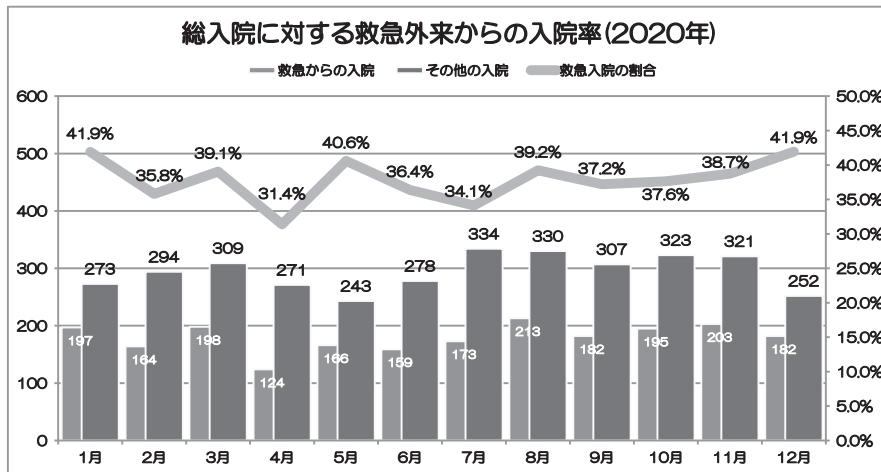
月	受入人数	断り人数	依頼総数	応需率
1 月	564	1	565	99.82%
2 月	453	4	457	99.12%
3 月	555	4	559	99.28%
4 月	366	5	371	98.65%
5 月	466	4	470	99.15%
6 月	419	2	421	99.52%
7 月	516	8	524	98.47%
8 月	649	14	663	97.89%
9 月	488	4	492	99.19%
10 月	459	8	467	98.29%
11 月	493	4	497	99.20%
12 月	543	29	572	94.93%



救急科

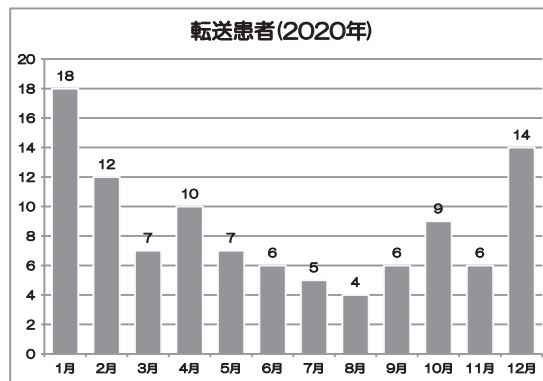
【8】 救急からの入院数と総入院に対する救急からの入院率

	新入院総数	救急からの入院	その他の入院
1月	470	197	273
2月	458	164	294
3月	507	198	309
4月	395	124	271
5月	409	166	243
6月	437	159	278
7月	507	173	334
8月	543	213	330
9月	489	182	307
10月	518	195	323
11月	524	203	321
12月	434	182	252
総数	5,691	2,156	3,535



【9】 転送者数

1月	18
2月	12
3月	7
4月	10
5月	7
6月	6
7月	5
8月	4
9月	6
10月	9
11月	6
12月	14
総計	104



【11】 見学者数

救急見学者(2020年)	
岩手医科大学	1名
山形大学	1名
聖マリアンナ医科大学	1名
順天堂大学	1名
京都府立医科大学	1名
大阪大学	1名
大阪市立大学	1名
岡山大学	1名
鳥取大学	1名
島根大学	2名
大分大学	2名
デフレッツェン大学	5名
キャロルダビア大学	1名
総計	19名

【10】 徳洲会グループでの位置

